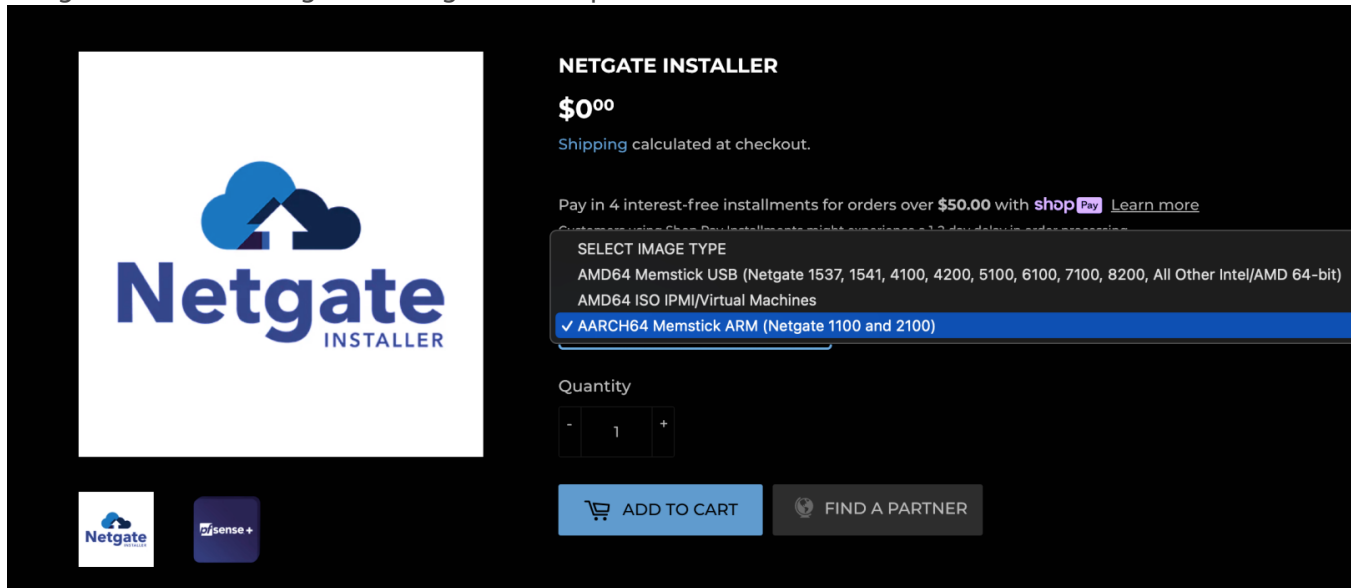


Reinstalar pfSense en Netgate SG-1100


1. El link de la imagen esta disponible en el siguiente link de descarga


<https://shop.netgate.com/products/netgate-installer>

asegurese de descargar la imagen correspondiente.



2. Debera registrar una cuenta en <https://shop.netgate.com/> y en seguida podra continuar con la descarga simulando la compra de cualquier software, pero en esta ocacion no tendra que pagar nada.






Order SO24-262314
Thank you, Greivin!

Your order is confirmed
You'll receive a confirmation email with your order number shortly.

Need a receipt?
[Download PDF receipt](#)

Netgate Installer - AARCH64 Memstick ARM (Netgate 1100 and 2100)
netgate-installer-aarch64.img.gz (284 MB)
[Download Now](#)
You will also receive an email with download links for your digital purchases.



Netgate Installer
AARCH64 Memstick ARM (Netgate 1100 and 2100)
Free

TotalUSD \$0.00

El resto de los pasos aqui estaran basados en este articulo:

<https://docs.netgate.com/pfsense/en/latest/solutions/sg-1100/reinstall-pfsense.html>

3.

Revisión #1

Creado 9 octubre 2024 02:43:24 por Greivin

Actualizado 25 noviembre 2024 13:47:51 por Greivin